

**Ylöjärven  
Lukio**

---

**LUKUVUOSI 2020-21**

TERVETULOA!

# Ohjelma ti 11.8.2020 20-ryhmät

- klo 8.15 – 9.30
  - ykkösten tervetuloilaisuus Satamassa ja jakaantuminen omiin ryhmänohjausryhmiin
- Klo 9.30 - 10.00 aamukahvit Satamassa oman ryhmän tutoreiden johdolla
- klo 10.00-10.15 lukuvuoden yhteinen aloitus keskusradiosta (istutaan Satamassa)
- klo 10.15-10.50 ryhmäytymisleikkejä tutoreiden vetämänä ulkona
- klo 10.50 - 11.15 ruokailu (välitunti klo 11.40 asti)
- klo 11.40 ryhmänohjaus jatkuu luokissa
  - Ro jatkuu niin pitkään kuin on tarvetta
  - Taloon tutustuminen ro:n johdolla
  - Tietokoneiden käyttöönotto (kts. Tietokoneiden hakuaikataulu seuraavasta diasta)
  - Päivä päättyy viimeistään klo 14.00
- **Satamassa on ke 12.8. – pe 15.8. tutoreiden infopiste** aamuisin klo 8.05-8.20 sekä välituntisin klo 9.30-9.45, 11.30-11.45, 12.55-13.10. Tarjolla opastusta ja juttuseuraa.

Tietokoneiden  
hakuajataulu  
ti 11.8.2020  
20-ryhmät

20-ryhmät hakevat ryhmien tietokoneet (RO ja 5 opiskelijaa) Ylötehtaan neuvottelu- huoneesta seuraavan aikataulun mukaisesti:

- 11.15 20A JSA
- 11.20 20B JPK
- 11.25 20C RKP
- 11.30 20D JKI
- 11.35 20E PET
- 11.40 20X ATA
- 11.45 20Y NHA



Ohjelma  
ti 11.8.2020  
19-ryhmät

- klo 10.00-10.15 lukuvuoden yhteinen aloitus RO-luokissa keskusradiosta
- klo 10.15-11.15 ryhmänohjaus kotiluokissa
- klo 11.15-11.40 ruokailu
- klo 11.40 ryhmänohjaus luokissa
  - Ro jatkuu niin pitkään kuin on tarvetta
  - Päivä päättyy viimeistään klo 14.00

Ohjelma  
ti 11.8.2020  
18- ja 04-ryhmät

- klo 10.00-10.15 lukuvuoden yhteinen aloitus RO-luokissa keskusradion kautta
- klo 10.15-11.40 ryhmänohjaus kotiluokissa
- klo 11.40-12.05 ruokailu
- klo 12.05 ryhmänohjaus luokissa
  - Ro jatkuu niin pitkään kuin on tarvetta
  - Päivä päättyy viimeistään klo 14.00

# Ohjelma

ke 12.8.2020

## **Klo 8.15-10.55 20-ryhmät (1. vsk) tulevat kouluun**

- Lukujärjestysten tarkistaminen omissa RO-luokissa

## **2.-4. vsk. tulee kouluun seuraavasti:**

- 3. vsk opetusryhmät aloittavat 3. oppituntinsa klo 11.10 ja menevät syömään klo 11.40
- 2. vsk opetusryhmät aloittavat 3. oppituntinsa klo 11.40 ja käyvät syömässä ennen tunnin aloitusta (eli tulevat kouluun ruokailuun klo 11.05)
- kaikkien ryhmien lukujärjestyksen mukainen opetus alkaa 3. oppitunnista klo 11.10 / klo 11.40

# Ryhmänohjaus RO

Ryhmänohjaajan esittäytyminen / kuulumiset

**RO-tuokit torstaisin klo 14.25 - 14.45**

- Jakson ensimmäinen RO aina koko ryhmälle (tarvittaessa myös muina erikseen ilmoitettavina torstaina)
- Muut RO-tuokit pienryhmissä (RO infoaa aikataulusta omaa ryhmäänsä)
- Läsnäolo pakollinen -> poissaolot merkitään Wilmaan



# Kouluamme johtavat

**Rehtori**

Jarkko Tuomennoro

**Apulaisrehtori**

Miia Bergman



# Opinnoissasi sinua ohjaavat

**Ryhmänohjaaja**

xxx  
puh?

**Opinto-ohjaaja**  
Sami Pihlavirta

ohjattavat ryhmät:  
20ABCD, 19ABC,  
18ABC, 04AB

**Opinto-ohjaaja**  
Minna Sirén

ohjattavat ryhmät:  
20EXY, 19DEXY,  
18DEXY, 04AB

**Erytisopettaja**  
Sanna Leinonen  
puh: 050 390 4740

**Aineenopettajat**  
jokaisella kurssillasi

# Opiskeluhuollon työntekijät - apunasi aina tarvittaessa

**Kuraattori**

Tuija Landström

paikalla joka päivä

**Koulupsykologi**

Marjo Huovinen

paikalla joka päivä

**Terveystenhoitaja**

Marjo Kollin

paikalla joka päivä,  
ajanvarauksella

**Nuorisolääkäri**

Heli Keränen

paikalla ma, to - ajanvaraus  
terveydenhoitajan kautta

# Sinua auttavat myös

**Koulusihteeri**  
Tiina Nihti

**Vahtimestari**  
Harri Laakso

**Informaatikko**  
Kivi-kirjastossa

# Koronaan liittyvää ohjeistusta

- Katsokaa erilliset diat tästä asiasta!

# Mistä tietoa opiskeluun liittyen?



**Kotisivuilta:**  
ylojarvenlukio.fi  
löydät faktatietoa

Eryteisesti  
opiskelijalle-osio ja  
tapahtumakalenteri!



**Wilmasta:**  
saat tietoa omista opinnoistasi ja  
tavoitat opet ja  
henkilökunnan helpoiten


**Lataa Wilma-sovellus puhelimeesi!**  
Laita asetuksista ilmoitusten vastaanotto  
päälle, saat viestit  
suoraan puhelimeesi.



**Somesta:**  
Instagramissa (@ylojarven\_lukio),  
YouTubessa,  
Facebookissa ja Twitterissä  
@ylojarvenlukio

Käy seuraamassa!

# Käyttäytyminen



Lukiolaiset käyttäytyvät asiallisesti ja kypsästi huomioiden koko kouluyhteisön jäsenet ja erityisesti kaikkien henkisen ja fyysisen koskemattomuuden.



Koulun järjestyssäännöt löytyvät täältä – käydään yhdessä läpi

Tupakointi – ei ole sallittua koulun alueella, rajat löytyvät täältä

# Tägit ja lokerot

## Tägit

- kuljeta mukana joka päivä
- Ro jakaa uusille opiskelijoille kuittausta vastaan
- kadonneen tilalle uusi vahtimestarilta (10€)
- Palautetaan lukio-opintojen päättyessä

## Lokerot

- vain sellaisille opiskelijoille, jotka todella käyttävät sitä
- Huom! 2.-4. vsk:n opiskelijat: jos et käytä lokeroasi, luovuta se eteenpäin! Lokeroita ei riitä kaikille.

## Tägi ei toimi tai lokero ei aukea?

- Apua saa opintotoimistosta tai vahtimestarilta.

# Käytänteitä Valossa 1/2

**Välituntien** vietto seuraavan tunnin luokkatilassa tai väljästi aula- ja käytävätiloissa.

**Siipien** osastoihin kuljetaan tægilla. Lukiolaisten tægi ei käy Tredun puolen oviin.

**Talon ulko-ovet** ovat kiinni pääovea lukuun ottamatta.

Tægilla pääsee sisään myös kahvion puoleisesta toisesta pääovesta ja lukion siiven ulko-ovesta.



# Käytänteitä Valossa 2/2

**Polkupyörät** pidetään polkupyörille osoitetuilla paikoilla.

**Tulostaminen (opintoihin liittyvä)** on mahdollista koulun läppäreillä Ylötehtaan monitoimilaitteelle (2. kerros). Jos sinulla on oma läppäri, tulostaminen tapahtuu kotona.

**Hissi** on käytössä henkilökunnalle ja liikuntarajoitteisille opiskelijoille. Pyydä käyttöoikeus tarvittaessa.

**Hätäpoistuminen** luokista ja yleisistä tiloista merkitty tilassa olevaan hätäpoistumistiekylttiin. Tutustu!

**Tupakointi** koulun alueella on kiellettyä. Tupakointi koulun alueella on rikoslilla määritelty rangaistava teko ja siirretään huomautuksen jälkeen poliisin käsiteltäväksi.

# Tuntien ja ruokailun aikataulut

1. tunti klo 8.15 - 9.30		JAKSO 1	JAKSO 2	JAKSO 3	JAKSO 4	JAKSO 5
1	2. tunti klo 9.40 - 10.55	1. vuosikurssin opiskelijat	3. ja 4. vuosikurssin opiskelijat	2. vuosikurssin opiskelijat	1. vuosikurssin opiskelijat	2. vuosikurssin opiskelijat
	ruokailu klo 10.55 - 11.30					
	3. tunti klo 11.40 - 12.55					
2	2. tunti 9.50 - 11.05	2. vuosikurssin opiskelijat	1. vuosikurssin opiskelijat	3. ja 4. vuosikurssin opiskelijat	2. vuosikurssin opiskelijat	1. vuosikurssin opiskelijat
	ruokailu klo 11.05 - 11.40					
	3. tunti klo 11.40 - 12.55					
3	2. tunti klo 9.40 - 10.55	3. ja 4. vuosikurssin opiskelijat	2. vuosikurssin opiskelijat	1. vuosikurssin opiskelijat		
	3. tunti klo 11.10 - 11.40					
	ruokailu 11.40 - 12.15					
	3. tunti klo 12.15 - 13.00					
4. tunti klo 13.05 - 14.20 (torstaisin RO klo 14.25 - 14.45)						
5. tunti klo 14.30 - 15.45						

# Lukujärjestykseen liittyviä käytänteitä

## Huomioitavia asioita

- Kun ruokailu on vaihtoehdon 3 mukaisesti niin tämä ei näy lukujärjestyksessä. Opiskelijoiden on itse tiedettävä, että he menevät tunnille jo klo 11.10! 1. jaksossa tämä koskee 3. vsk opetusryhmiä.

## Päätöviikot

- Katsokaa myös päätöviikkojen lukujärjestyksiä ja varmistukaa, että kaikki ymmärtävät sen!

# Ruokailuun liittyvä käytänteitä

## Yleisiä ohjeita

- Käsihygienia!
- Ruokailuvuoroja noudatettava, jotta vältetään pitkiltä jonotusajoilta!
- Jokaisen tulisi poistua ruokailusta ripeästi oman syömisen päätteeksi, jotta vältetään isoja ruuhkia ja kaikille riittää istumapaikka.

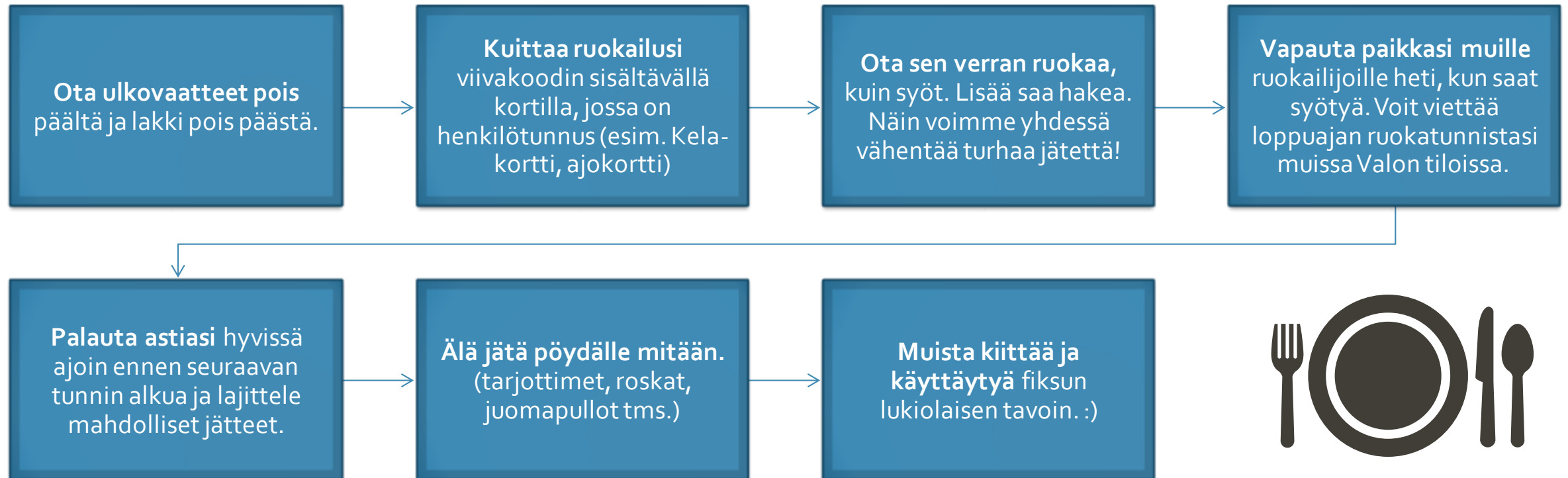
## Päätöviikkojen ruokailut

- Ruokailu jokaisena päättöpäivänä klo 10.30 - 12.30.

## Messin aukioloajat:

- Ruokala avoinna: 10.30-12.30
- Kahvio avoinna: 7.30-14.30

# Näin toimit ruokailussa



**Huom! Ensimmäisinä viikkoina ykköset käyvät syömässä ilman ruokailun kuittaamista.**



Missä luokissa tunnit pidetään?

Ryhmien luokkatilat löytyvät Wilman työjärjestyksestäsi.



Varmista tänään, että tiedät ensimmäisen jakson kurssien luokkien sijainnin!

# Kun aloitat opiskelun lukiokurssilla



## Kuuntele tarkasti jokaisen opettajan ohjeet:

- Poissaolokäytännöt: et voi olla pois tunneilta ilman syytä
- Arviointikriteerit: arvioitavat työt, tehtävät, työskentely
- Opiskeluvälineet: oppikirjat, digikirjat, muut välineet
- Oppimisalustat: Reppu, Office 365, Teams, Studeo
- Opiskelutavat: yksilö-, pari-, ryhmätyöt
- Aikataulut: huolehdi, että tiedät töiden palautuspäivät ja -tavat ja merkitset ne kalenteriisi
- Ota tavaksi, että opiskelet joka päivä: tee tehtävät, luet tekstit ym.

## Kysy aineenopettajalta, jos et ymmärrä!

Aloita lukio-opinnot heti tosissasi, jotta varmistat oppimisesi ja parhaan mahdollisen menestymisesi!

## Läsnäolo tunneilla tärkeää

Poissaolosäännöt löytyvät kotisivuilta, käydään yhdessä ryhmän kanssa läpi

Poissaoloihin tulee pyytää lupa etukäteen, lomake Wilmassa

- alle 18 v. opiskelijan lupa-anomus huoltajalta
- Päätöviikoille ei myönnetä poissaololupaa - huomioi esim. perheen lomamatkojen varaamisen yhteydessä!

***”Opiskelijan tulee osallistua opetukseen, jollei hänelle ole myönnetty siitä vapautusta.”  
(Lukiolaki 25§)***



# Pysy ajan tasalla!

## Ota käyttöön haluamasi kalenteri!

- Paperinen kalenteri tai sähköinen kalenteri (esim. Google, Outlook, Apple)
- Pääasia on, että pystyt käyttämään kalenteriasi kätevästi ja itsellesi mielekkäästi!

## Jos käytät sähköistä kalenteria, toimi näin:

### Tilaa Wilmasta lukujärjestys omaan kalenteriisi

- Avaa Wilmassa lukujärjestys ja paina sen yläpuolella Tilaa-painiketta. Kopioi linkki.
- Esim. Google: Lisää Wilman kalenteri omaan sähköiseen kalenteriisi kohdassa Muut kalenterit -> + lisää muita kalentereita -> URL-osoitteesta -> Liitä linkki pyydettyyn kohtaan ja paina Lisää kalenteri -painiketta.



### Tilaa koulun kotisivuilta lukion tapahtumakalenteri omaan kalenteriisi

- Paina etusivulla Tapahtumat-osion alla olevaa Lisää-painiketta. Valitse oikea kalenteri ja toimi ohjeiden mukaisesti.



# Uusintakokeet

## *Uusintakoepäivät*

- Uusintakokeita järjestetään aina jakson päättymisen jälkeen.
  - 1. jakso
    - ma 26.10. klo 14.30 (ÄI, RUB, YH, UE, ET, FY, GE, TE, PS) ja
    - ke 28.10. klo 14.30 (MA, ENA, BI, KE, HI, FI, muut kielet).

## *Osallistumisoikeus*

- Uusintakokeeseen saa osallistua **vain**, jos kurssista on saanut hylätyn arvosanan (4, H) tai jos kurssista on jäänyt jokin osasuoritus tekemättä (sovittava asiasta opettajan kanssa).
- Hyväksyttyä kurssisuoritusta ei voi uusia (arvosana 5-10).

## *Poissaolo uusintakoepäivänä*

- Mikäli opiskelija on poissa uusintakoepäivänä oppitunneiltaan, ei hänellä **ei ole oikeutta osallistua uusintakoepäivään**. Myös sairauspoissaolot estävät uusintakokeeseen osallistumisen.
- Ainoastaan terveydenhoitajan, lääkärin, hammaslääkärin, opinto-ohjaajan tms. todistuksella opiskelija pääsee osallistumaan uusintakokeeseen. Dokumentti tulee esittää uusintakokeen valvojalle kokeen alkaessa.

# Plagiointi ja luntaus

## *Plagiointisäännöt*

- Tehdessäsi tutkielmia ja muita kirjallisia esityksiä, **sinun tulee aina merkitä tuotokseen käyttämäsi lähteet**. Mikäli esität tuotosta omanasi ja se paljastuu toisen tekemäksi (esim. toiselta opiskelijan työ tai internetistä lainatuksi), se luokitellaan petokseksi. Kyseinen osa kurssityötäsi mitätöidään ja joudut tekemään sen uudestaan sekä sinulle tulee rehtorin toimesta kirjallinen varoitus. Toinen varoitus voi johtaa määräaikaiseen erottamiseen koulusta.

## *Luntaus*

- **Koesuorituksen tulee perustua omaan osaamiseen ja muistiin**. Jos huomataan opiskelijan ottaneen tietoja muualta (esim. toinen opiskelija, muistiinpanot tai internet), annetaan ko. kokeesta arvosanaksi 4. Rehtori antaa opiskelijalle kirjallisen varoituksen. Toinen varoitus (luntaus/plagiointi) voi johtaa määräaikaiseen erottamiseen koulusta.

# Maksut



Opetus on maksutonta.



Opiskelijat hankkivat itse **opiskelumateriaalinsa** ja koulun vahvistamat **oppikirjat**.  
Oppikirja tulee olla mukana kurssin ensimmäisellä oppitunnilla.



**Yo-tutkintomaksut** ja **koulumatkat** aiheuttavat myös kustannuksia, tutkintomaksuista lisätietoa yo-infoissa.



**Kuvataiteen materiaalmaksu** 10€/ kurssi.



**Opintomatkoilla on aina omavastuuosuus.**

# Opintotuki

Opintotukeen oikeutettuja ovat 17 vuotta täyttäneet opiskelijat.

Tuki voidaan myöntää aikaisintaan hakemuksen saapumiskuukauden alusta.

Tuen suuruus riippuu vanhempien tuloista.

Hakemus täytetään verkossa Kelan sivuilla tai paperisena (lomakkeita opintotoimistossa).

Lisätietoja opintotoimistosta sekä [Kelan sivuilta](#).

# Koulumatkatuki

Koulumatkatukeen ovat oikeutettuja sellaiset opiskelijat, joiden koulumatka on yli 10 kilometriä.

Matka mitataan kotiportilta koulun portille lyhintä reittiä, ei linja-auton reittiä.

Kela myöntää koulumatkatuen, kaavakkeita ja apua hakemiseen opintotoimistosta.

**Tuki on haettava joka lukuvuosi uudestaan.**


Jos toimittaa hakemuksen opintotoimistoon viimeistään 14.8.2020, saa 10 latauskertaa, muutoin vähemmän, riippuen palautuspäivästä.



# Opintorahan oppimateriaalilisä

## Edellytykset:

- Vanhempien tulot enintään 41 100 e vuodessa.
- Olet alle 20-vuotias ja asut vanhempasi luona **tai** olet alle 18-vuotias ja asut muualla.
- Myös alle 17-vuotias opiskelija voi saada oppimateriaalilisää, vaikka hän ei voi saada muuta opintorahaa.
- Oppimateriaalilisä myönnetään **ilman hakemusta** niille opiskelijoille, jotka jo saavat opintotukea.
- Jos et vielä saa opintotukea, mutta olisit oikeutettu oppimateriaalilisään, hae opintotukea [verkossa](#) tai opintotuen [hakemuslomakkeella OT 1](#).



# Opiskelija- alennuksia lukiolaisille

## Suomen lukiolaisten liitto

- Liittyminen ja tarkemmat tiedot eduista: [lukio.fi/edut-ja-opiskelijakortti/](https://lukio.fi/edut-ja-opiskelijakortti/)
- Liittyminen EI opintotoimiston kautta
- Ilmainen sisäänpääsy Studia-messuille (Abit!)

## VR:n ja Matkahuollon alennukset saa myös Matkahuollon opiskelijakortilla

- korttia varten tarvittavan opiskelija-todistuksen saa opintotoimistosta (Opiskelija voi myös todistaa junassa oikeutensa opiskelija-alennukseen tilapäisellä todistuksella, jos hänellä ei ole vielä opiskelijajärjestön myöntämää opiskelijakorttia.)



# Opiskelijailmoitus

## ***1. vsk:n opiskelijat***

täyttävät esitäytetyt kaavakkeet yhdessä huoltajan kanssa. Kaavakkeet palautetaan ryhmänohjaajalle keskiviikkona **12.8.2020**.


## ***2.-4. vsk:n opiskelijat***

tarkistavat omat ja huoltajiensa tiedot Wilmassa kohdassa *Lomakkeet - Päivitä yhteystietosi* ti 11.8.2020. Jokainen opiskelija on itse vastuussa tietojensa oikeellisuudesta (esim. osoitetiedot eivät tule suoraan väestörekisteristä lukiolle).

**Tutustutaan yhdessä tietosuojaan liittyvään tiedotteeseen.  
Lisää tietoa myös [kotisivuilta](#).**

# Luottamusopiskelijat

Kukin ohjausryhmä valitsee **kaksi luottamusopiskelijaa**, jotka toimivat ryhmänsä edustajina ja yhteyshenkilöinä.



RO ilmoittaa valinnan tulokset opintotoimistoon vielä tänään.

## Lukujärjestyksen tarkistus

- Tarkista lukujärjestyksesi Wilmasta! Ykkösille erillinen ohje.
- **1. jakson** lukkariin tehtävät muutokset on hoidettava mahdollisimman pian, kuitenkin viimeistään maanantaina 17.8.2020.
- **Jaksojen 2.-5.** muutokset on tehtävä ennen päättöviikkoa ja uuden jakson alkamista. Lukkarimuutokset voi tehdä ryhmänohjaajan tai opinto-ohjaajan kanssa.
- **Huom RO!** Lukujärjestykseen tehdyt kurssimuutokset on aina kirjattava myös Wilman henkilökohtaiseen opiskelusuunnitelmaan! (Wilma -> opinnot -> HOPS)

# Tarkista valintasi 2.-4. vsk

**Jokainen opiskelija on vastuussa omista valinnoistaan!**

## **Tarkista:**

- Ovatko pakolliset (punaiset) kurssit valittuna HOPS:ssa?
- Onko kirjoitettavissa aineissa myös tarvittavat syventävät ja soveltavat kurssit valittuna?
- Onko lukujärjestys tasapainossa?
  - Eihän sinulla ole kahta kurssia samalla koodilla tai kahta saman aineen kurssia missään jaksossa?
- Onhan kursseja tulossa tarpeeksi?
  - 2-4 vsk: yhteensä >75 kurssia
- Näet valintasi kätevimmin Wilmasta -> opinnot -> HOPS
- Lukkarisi löydät Wilmasta -> Kurssitarjotin tai Työjärjestys

# Hyvin suunniteltu on puoliksi tehty!

## Opiskelu- ja yo-suunnitelmat


- **Suunnitelma kursseista, joita opiskelet ja yo-aineista, joita haluat kirjoittaa.**
  - **1. vsk:** tehdään opinto-ohjaajien kanssa 2. jakson aikana
  - **2.-4. vsk:** suunnitelmien tarkistus opinto-ohjaajan kanssa
- Suunnitelmaa voi tarkistaa ja muuttaa aina tarvittaessa!

## Muutokset lukkariin

- RO tekee omaa ryhmäänsä koskevat muutokset
  - Jos lukkariin tehdään muutoksia, pitää muutokset tehdä aina myös HOPS:iin, jotta se pysyy ajan tasalla!
- Opinto-ohjaaja tekee aina MAA->MAB-vaihdot, 3<sup>1</sup>/<sub>2</sub> ja 4 vuoden suunnitelmat sekä isommat muutokset

# Kokemuksia etätyöskentelystä keväällä (2.-4. vsk)

- Millaisia kokemuksia teillä on kevään etätyöskentelystä?
- Mikä toimi hyvin, entä missä on parantamisen varaa?
- Mitä voimme tulevana lukuvuonna tehdä kokonaan toisin?
- Jäikö opintoihin aukkoja? Millaista tukea tarvitset?
  
- Keskustelkaa ja kirjatkaa ylös kommentteja ja kehitysehdotuksia tulevaa varten.



# KYSYTTÄVÄÄ?

**Tuutoreiden infopiste**

Satamassa (1. kerros)

**ke 12.8. - pe 14.8.**

aamuisin ja välituntisin!